



ТЕРРИТОРИАЛЬНЫЙ ОРГАН
ФЕДЕРАЛЬНОЙ СЛУЖБЫ
ГОСУДАРСТВЕННОЙ СТАТИСТИКИ
ПО РЕСПУБЛИКЕ САХА (ЯКУТИЯ)

Оборот и отгрузка организаций в Республике Саха (Якутия)



за январь-июль 2022 года

СТРУКТУРА ОБОРОТА ОРГАНИЗАЦИЙ ПО ВИДАМ ЭКОНОМИЧЕСКОЙ ДЕЯТЕЛЬНОСТИ

за январь-июль 2022 года



Всего 1499,0 млрд. рублей

+43,6%



в том числе:



Добыча полезных ископаемых













1090,6 млрд. рублей

+51,6%



СТРУКТУРА **ОБОРОТА** ОРГАНИЗАЦИЙ ПО ПРОЧИМ ВИДАМ ЭКОНОМИЧЕСКОЙ ДЕЯТЕЛЬНОСТИ

за январь-июль 2022 года

	Сельское, лесное хозяйство, охота, рыболовство и рыбоводство	0,2%
	Обрабатывающие производства	1,1%
	Водоснабжение; водоотведение, организация сбора и утилизации отходов, деятельность по ликвидации загрязнений	0,2%
	Деятельность гостиниц и предприятий общественного питания	0,5%
	Деятельность в области информации и связи	1,1%
	Деятельность по операциям с недвижимым имуществом	0,6%
	Деятельность профессиональная, научная и техническая	1,2%
	Деятельность административная и сопутствующие дополнительные услуги	0,4%
	Государственное управление и обеспечение военной безопасности; социальное страхование	0,1%
	Образование	0,2%
	Деятельность в области культуры, спорта, организации досуга и развлечений	0,0%
	Предоставление прочих видов услуг	0,0%

5,6%

ОБОРОТ ОРГАНИЗАЦИЙ

январь-июль 2022 г. в % к январю-июлю 2021 г.




Промышленные виды деятельности:



ОБОРОТ ОРГАНИЗАЦИЙ РЕСПУБЛИКИ САХА (ЯКУТИЯ) ПО ВИДУ ДЕЯТЕЛЬНОСТИ «ДОБЫЧА ПОЛЕЗНЫХ ИСКОПАЕМЫХ»

январь-июль 2022 г. в % к январю-июлю 2021 г.

ДОБЫЧА ПОЛЕЗНЫХ ИСКОПАЕМЫХ
 **1090,6** млрд. руб **+51,6%** ▲

ДОБЫЧА УГЛЯ
 **в 2,4 раза** ▲

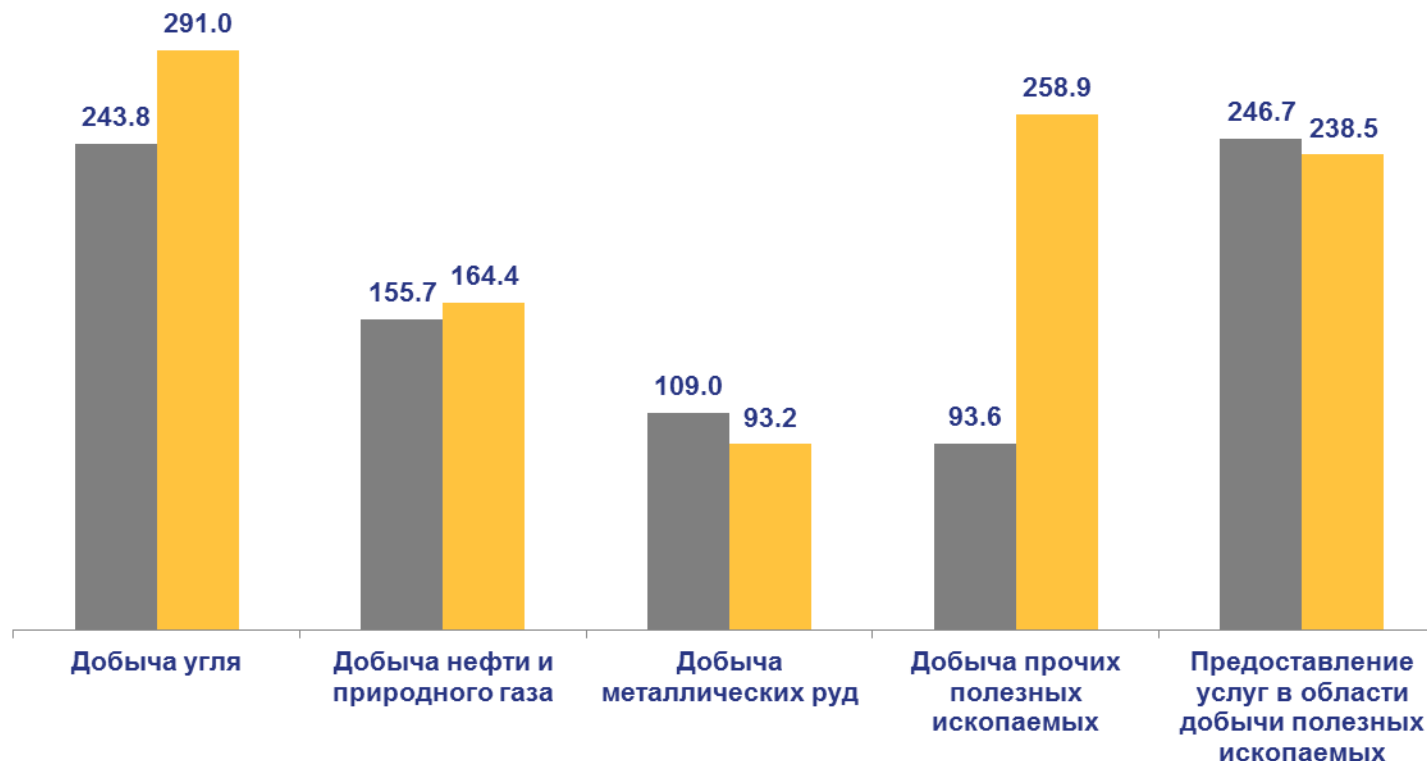
ДОБЫЧА НЕФТИ И ПРИРОДНОГО ГАЗА
 **+55,7%** ▲

ДОБЫЧА МЕТАЛЛИЧЕСКИХ РУД
 **+9,0%** ▲

ДОБЫЧА ПРОЧИХ ПОЛЕЗНЫХ ИСКОПАЕМЫХ
 **-6,4 %** ▼

ПРЕДОСТАВЛЕНИЕ УСЛУГ В ОБЛАСТИ ДОБЫЧИ ПОЛЕЗНЫХ ИСКОПАЕМЫХ
 **в 2,5 раза** ▲

■ январь-июль 2022 г. в % к январю-июлю 2021 г. ■ январь-июль 2021 г. в % к январю-июлю 2020 г.



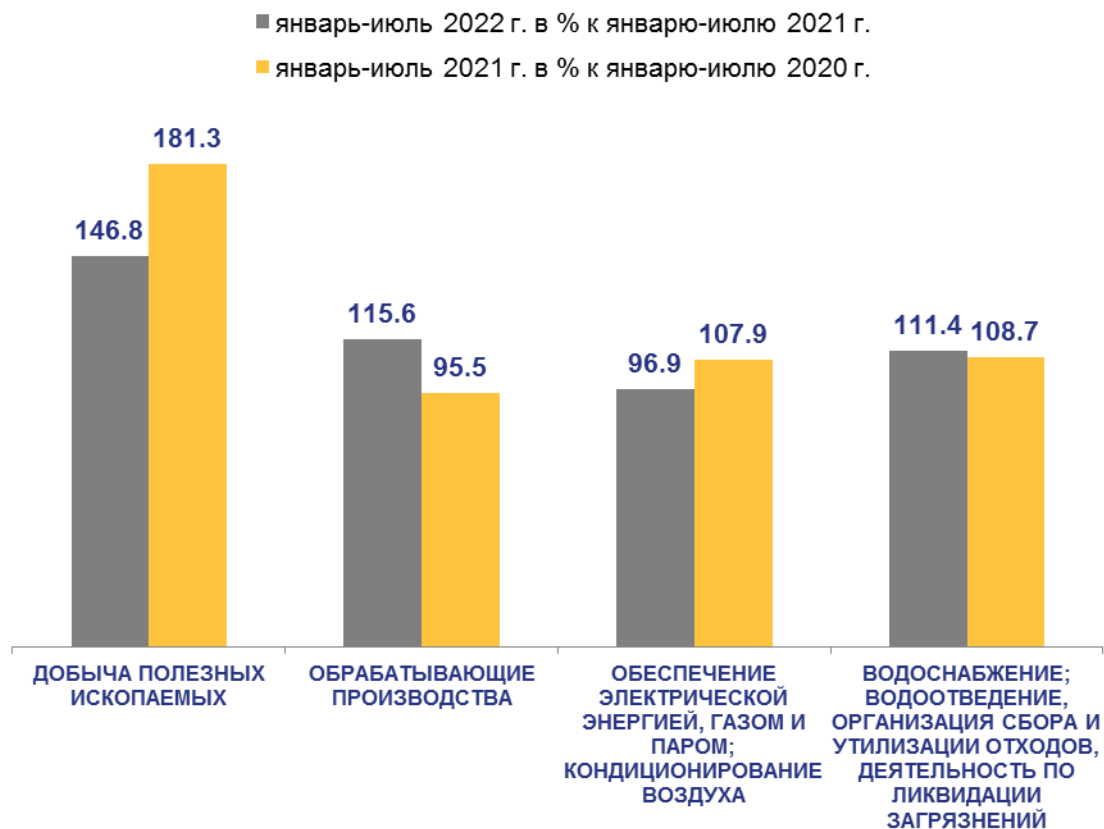
ОБОРОТ ОРГАНИЗАЦИЙ ДАЛЬНЕВОСТОЧНОГО ФЕДЕРАЛЬНОГО ОКРУГА

за январь-июль 2022 года, млрд. рублей



ОТГРУЖЕНО ТОВАРОВ СОБСТВЕННОГО ПРОИЗВОДСТВА, ВЫПОЛНЕНО РАБОТ И УСЛУГ СОБСТВЕННЫМИ СИЛАМИ ПО «ЧИСТЫМ» ВИДАМ ДЕЯТЕЛЬНОСТИ

январь-июль 2022 г. в % к январю-июлю 2021 г.



Промышленные виды деятельности:

1106,0 млрд. руб **+42,9%** ▲

ДОБЫЧА ПОЛЕЗНЫХ ИСКОПАЕМЫХ **1035,8** млрд. рублей **+46,8%** ▲

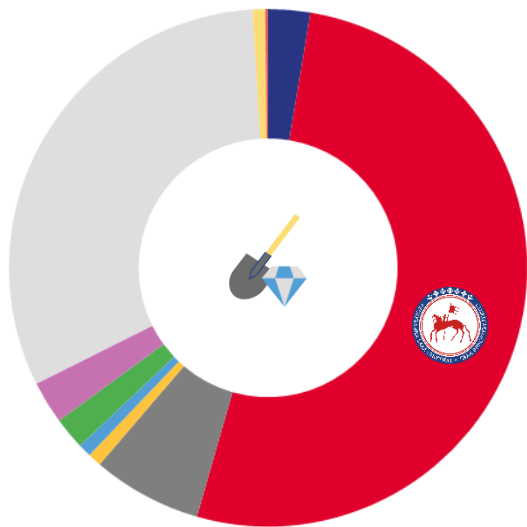
ОБРАБАТЫВАЮЩИЕ ПРОИЗВОДСТВА **19,7** млрд. рублей **+15,6%** ▲

ОБЕСПЕЧЕНИЕ ЭЛЕКТРИЧЕСКОЙ ЭНЕРГИЕЙ, ГАЗОМ И ПАРОМ; КОНДИЦИОНИРОВАНИЕ ВОЗДУХА **46,0** млрд. рублей **-3,1%** ▼

ВОДОСНАБЖЕНИЕ; ВОДООТВЕДЕНИЕ, ОРГАНИЗАЦИЯ СБОРА И УТИЛИЗАЦИЯ ОТХОДОВ, ДЕЯТЕЛЬНОСТЬ ПО ЛИКВИДАЦИИ ЗАГРЯЗНЕНИЙ **4,4** млрд. рублей **+11,4%** ▲

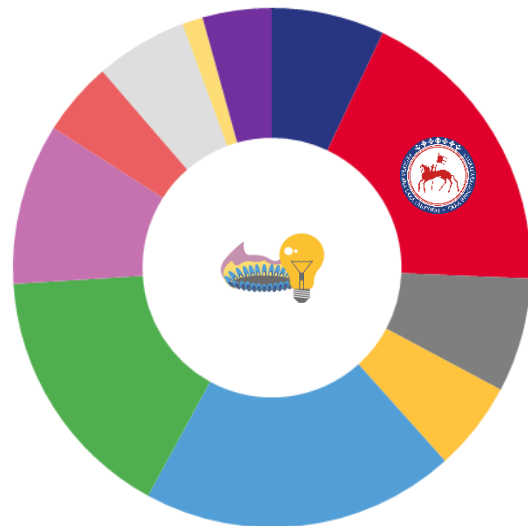
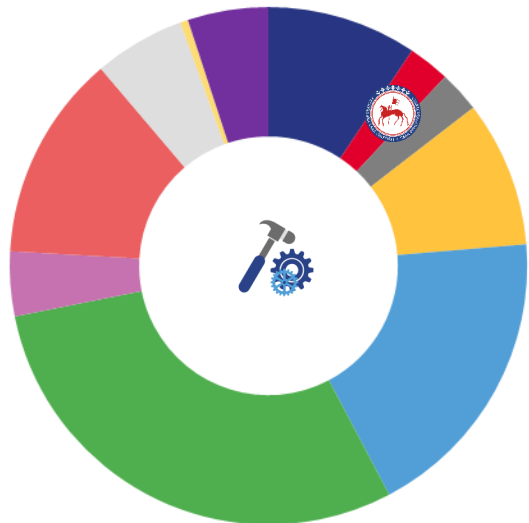
СТРУКТУРА ОТГРУЗКИ ТОВАРОВ СОБСТВЕННОГО ПРОИЗВОДСТВА И ДОЛЯ РЕСПУБЛИКИ САХА (ЯКУТИЯ) В ДАЛЬНЕВОСТОЧНОМ ФЕДЕРАЛЬНОМ ОКРУГЕ за январь-июль 2022 года

Добыча полезных ископаемых



- Республика Бурятия
- Республика Саха (Якутия)
- Забайкальский край
- Камчатский край
- Приморский край
- Хабаровский край
- Амурская область
- Магаданская область
- Сахалинская область
- Еврейская автономная область
- Чукотский автономный округ

Обрабатывающие производства



Обеспечение электрической энергией, газом и паром; кондиционирование воздуха

Водоснабжение; водоотведение, организация сбора и утилизации отходов, деятельность по ликвидации

